



ТЕРРИТОРИАЛЬНЫЙ ОРГАН  
ФЕДЕРАЛЬНОЙ СЛУЖБЫ  
ГОСУДАРСТВЕННОЙ СТАТИСТИКИ  
ПО ОРЛОВСКОЙ ОБЛАСТИ

# Оперативные данные по индексу промышленного производства Орловской области



за январь-февраль 2023 года



ТЕРРИТОРИАЛЬНЫЙ ОРГАН  
ФЕДЕРАЛЬНОЙ СЛУЖБЫ  
ГОСУДАРСТВЕННОЙ СТАТИСТИКИ  
ПО ОРЛОВСКОЙ ОБЛАСТИ

# Оперативные данные по ИПП

Орловской области

за январь-февраль 2023 года

**01** Индекс промышленного производства

**02** Индексы производства  
по видам деятельности:

Добыча полезных ископаемых

Обработывающие производства

Обеспечение электрической энергией,  
газом и паром; кондиционирование воздуха

Водоснабжение; водоотведение, организация  
сбора и утилизации отходов, деятельность  
по ликвидации загрязнений

**03** Индексы производства по основным видам  
обработывающих производств



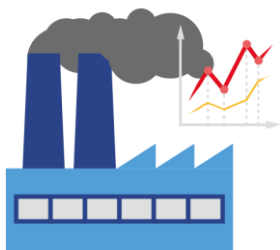


# ИНДЕКС ПРОМЫШЛЕННОГО ПРОИЗВОДСТВА

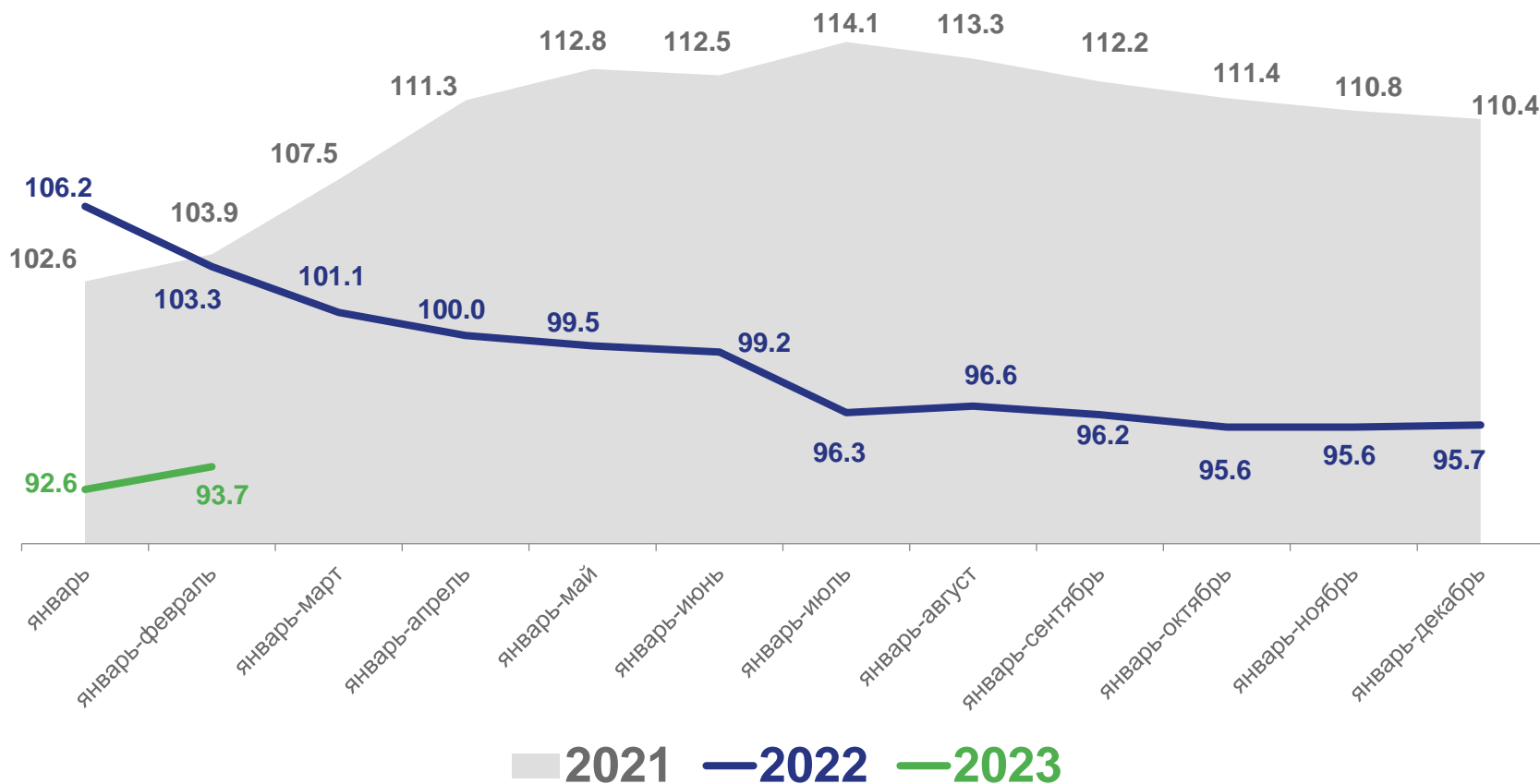
## ПРОЦЕНТЫ

ПЕРИОД К СООТВЕТСТВУЮЩЕМУ ПЕРИОДУ ПРОШЛОГО ГОДА

ЯНВАРЬ-ФЕВРАЛЬ 2023 ГОДА  
К ЯНВАРЮ-ФЕВРАЛЮ 2022 ГОДА



**93,7**



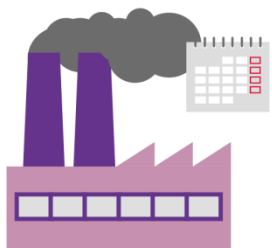


# ИНДЕКС ПРОМЫШЛЕННОГО ПРОИЗВОДСТВА

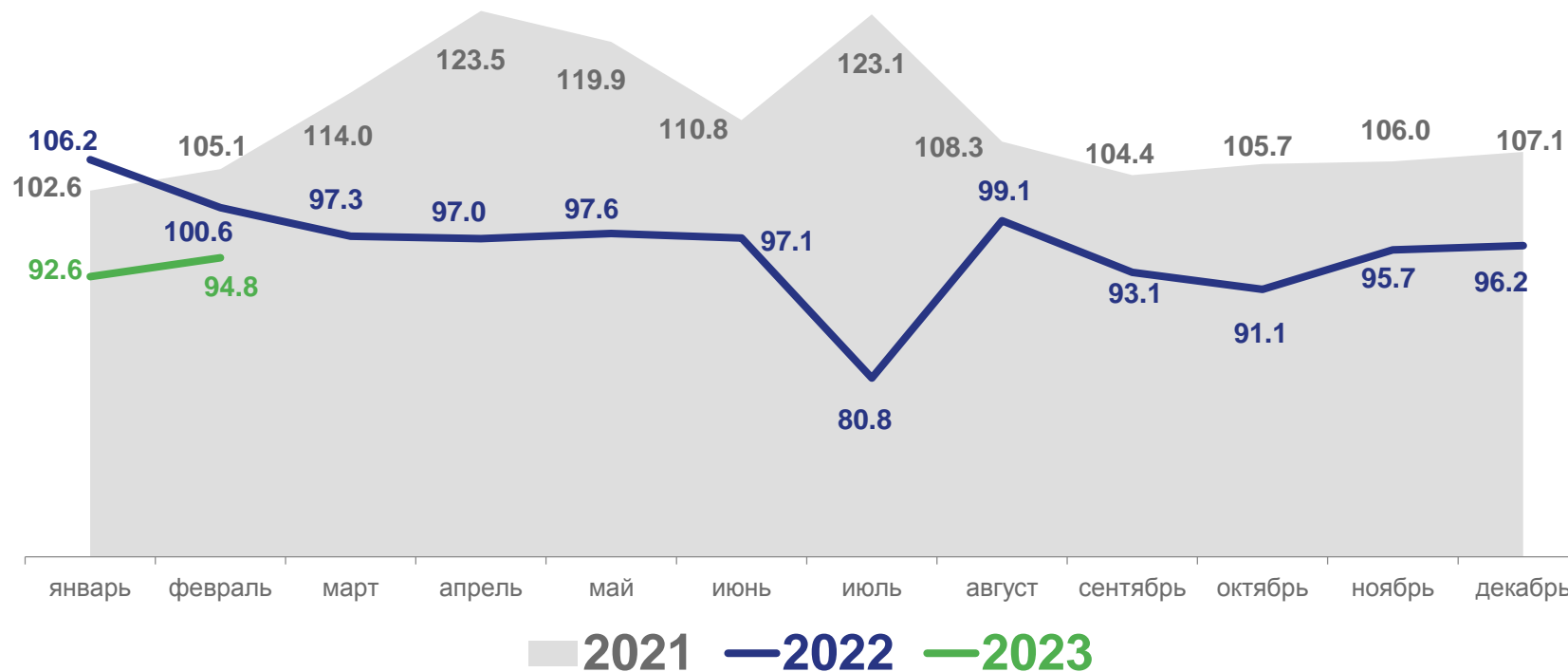
## ПРОЦЕНТЫ

ФЕВРАЛЬ 2023 ГОДА  
К ФЕВРАЛЮ 2022 ГОДА

МЕСЯЦ К СООТВЕТСТВУЮЩЕМУ МЕСЯЦУ ПРОШЛОГО ГОДА



**94,8**






# ИНДЕКС ПРОМЫШЛЕННОГО ПРОИЗВОДСТВА

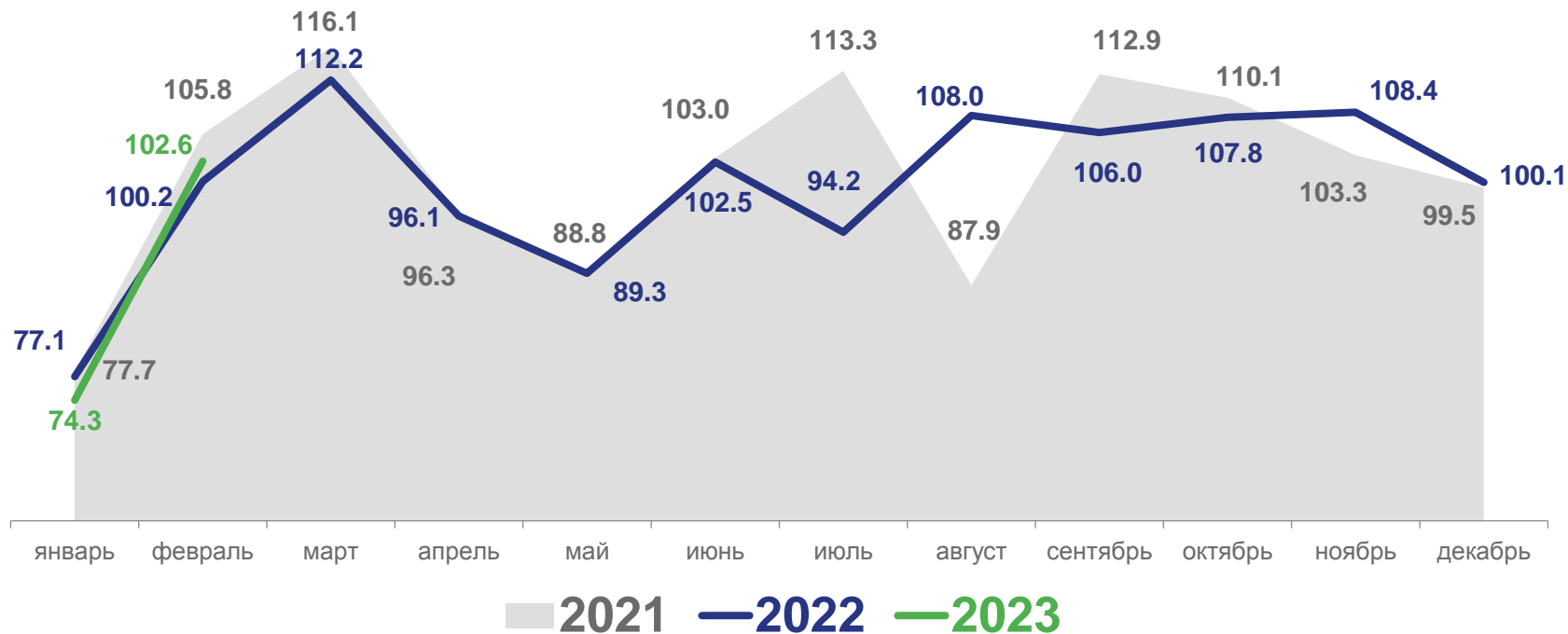
## ПРОЦЕНТЫ

ФЕВРАЛЬ 2023 ГОДА  
К ЯНВАРЮ 2022 ГОДА



102,6


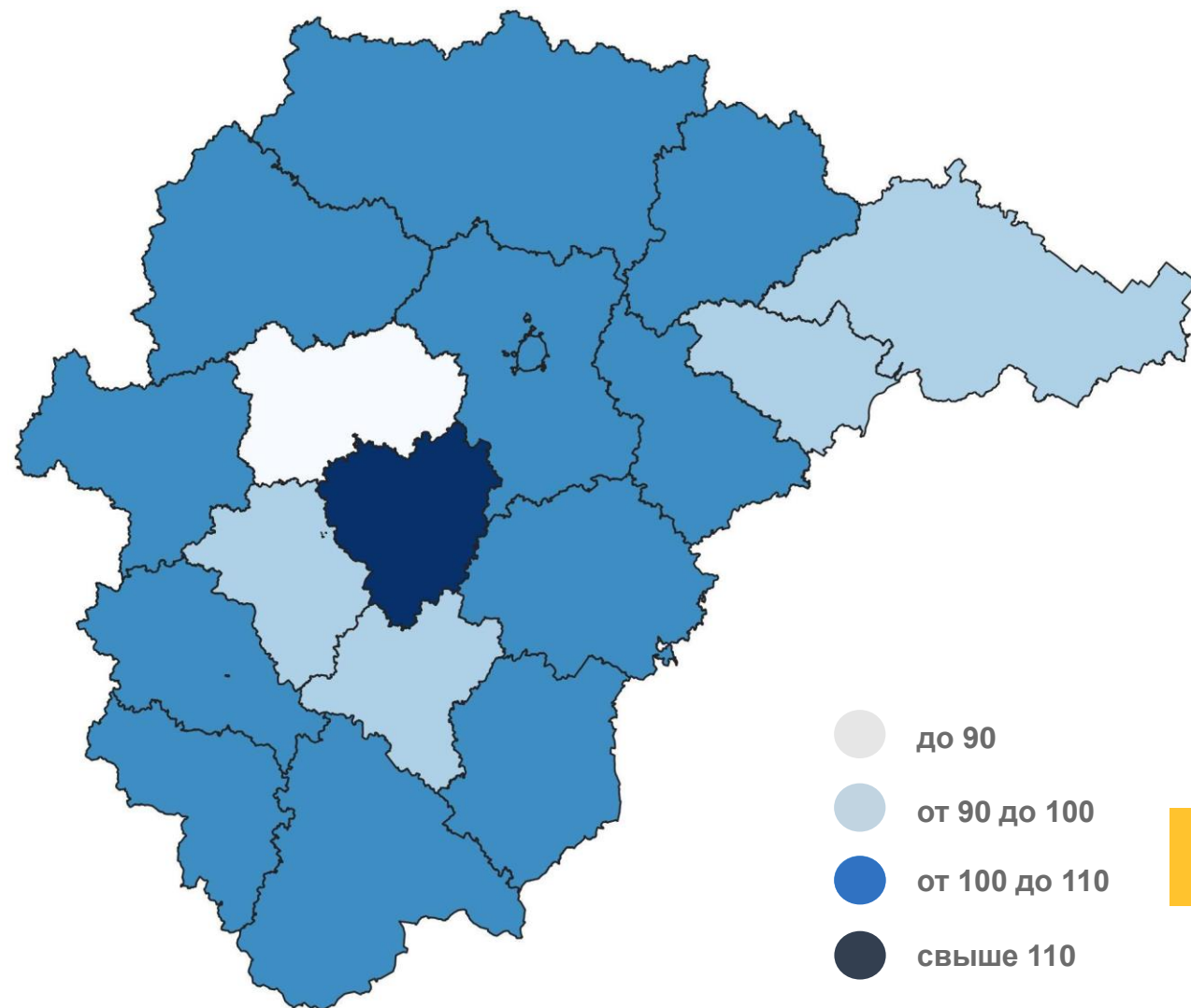
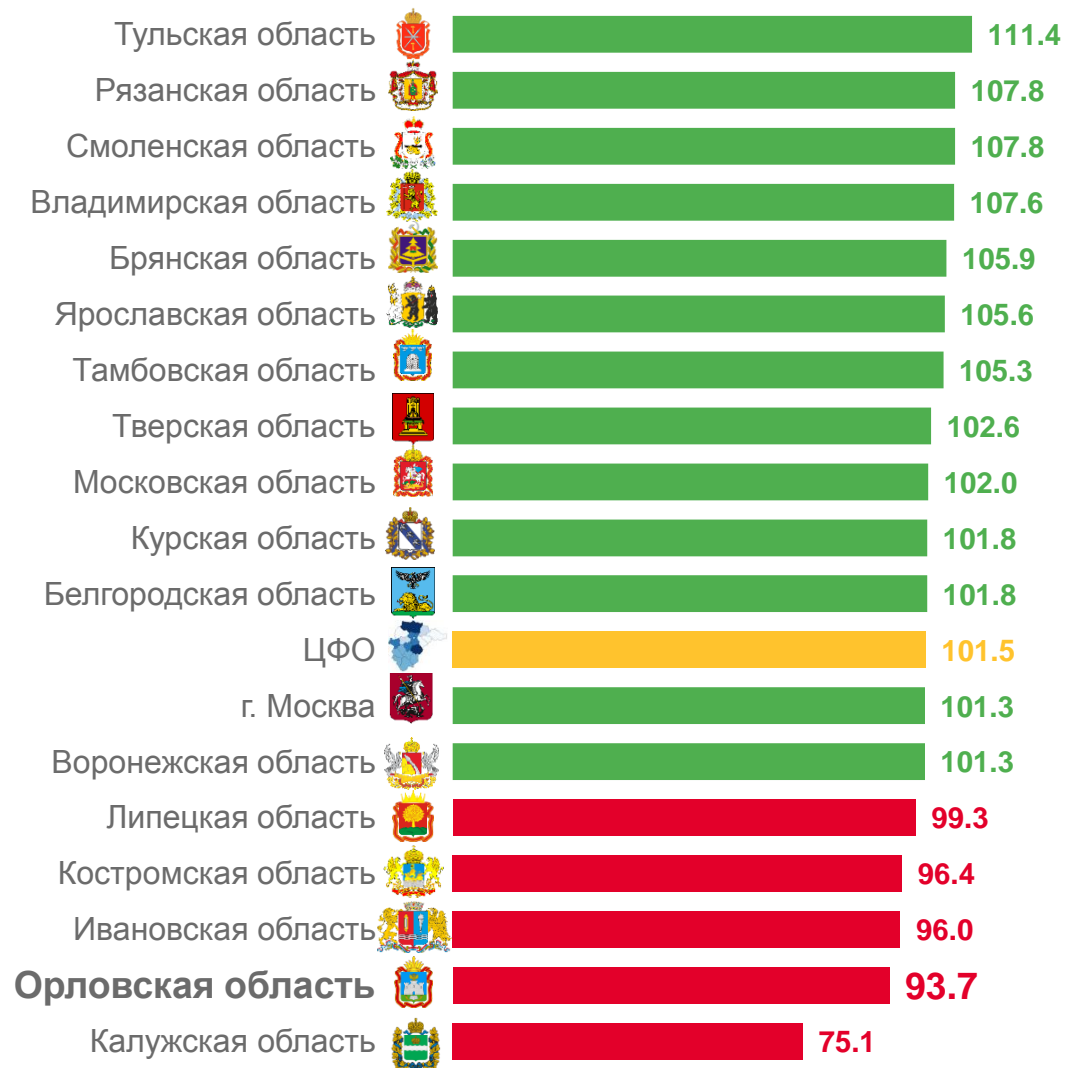
МЕСЯЦ К ПРЕДЫДУЩЕМУ МЕСЯЦУ





# ИНДЕКС ПРОМЫШЛЕННОГО ПРОИЗВОДСТВА ПО РЕГИОНАМ ЦФО

ПРОЦЕНТЫ; ЯНВАРЬ-ФЕВРАЛЬ 2023 ГОДА К ЯНВАРЮ-ФЕВРАЛЮ 2022 ГОДА



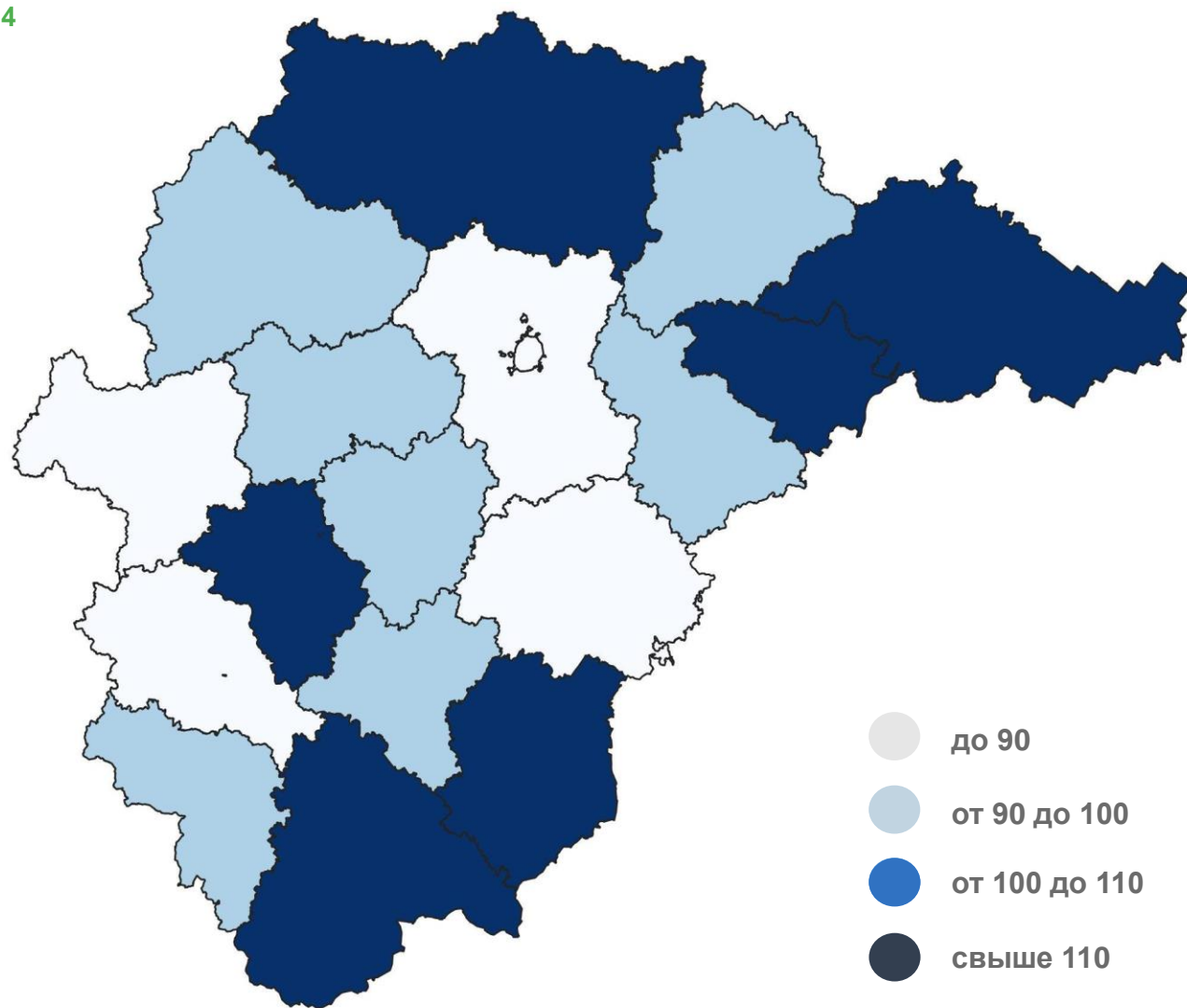




# ИНДЕКСЫ ПРОИЗВОДСТВА ПО РЕГИОНАМ ЦФО

ДОБЫЧА ПОЛЕЗНЫХ ИСКОПАЕМЫХ

ПРОЦЕНТЫ; ЯНВАРЬ-ФЕВРАЛЬ 2023 ГОДА К ЯНВАРЮ-ФЕВРАЛЮ 2022 ГОДА

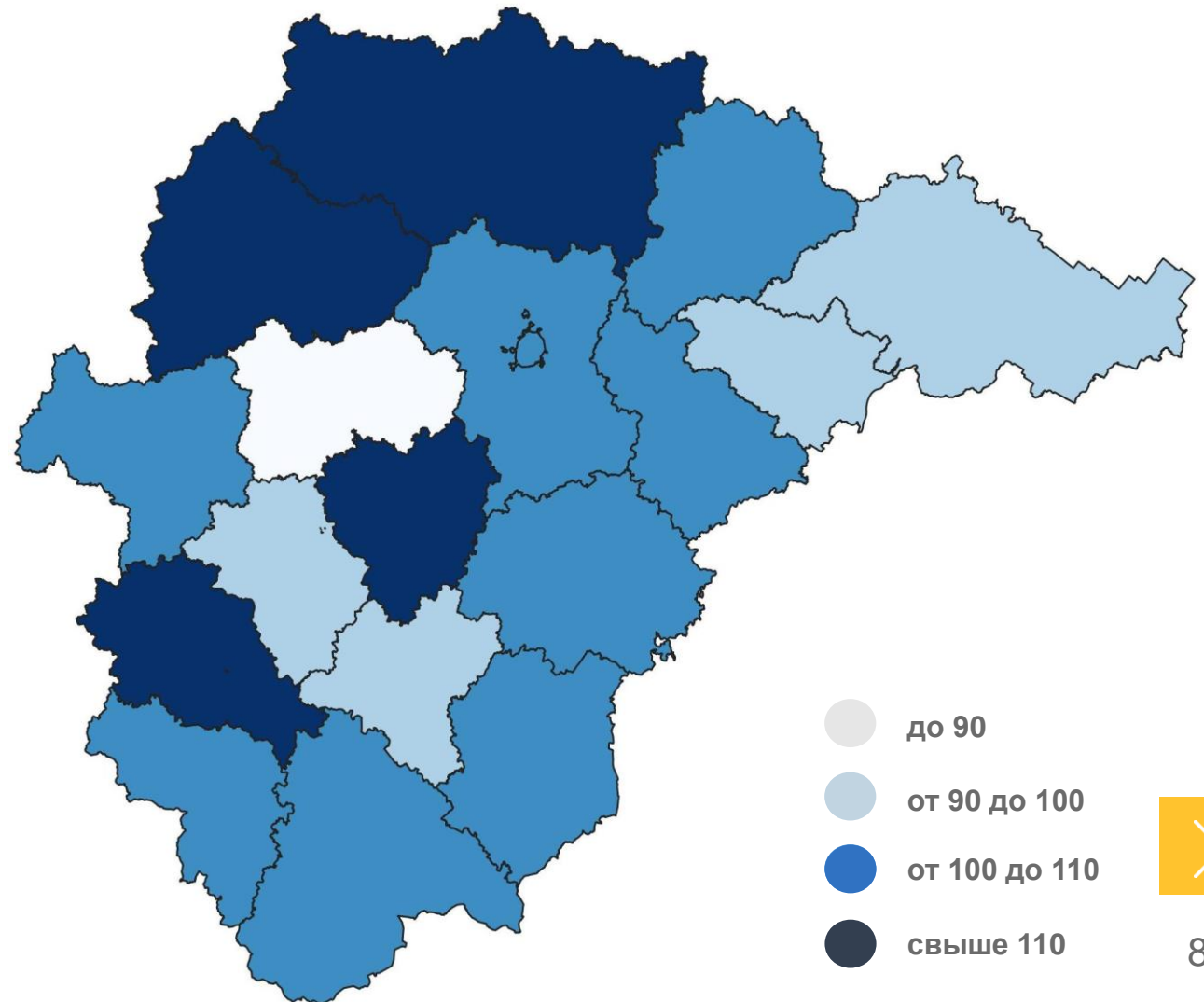
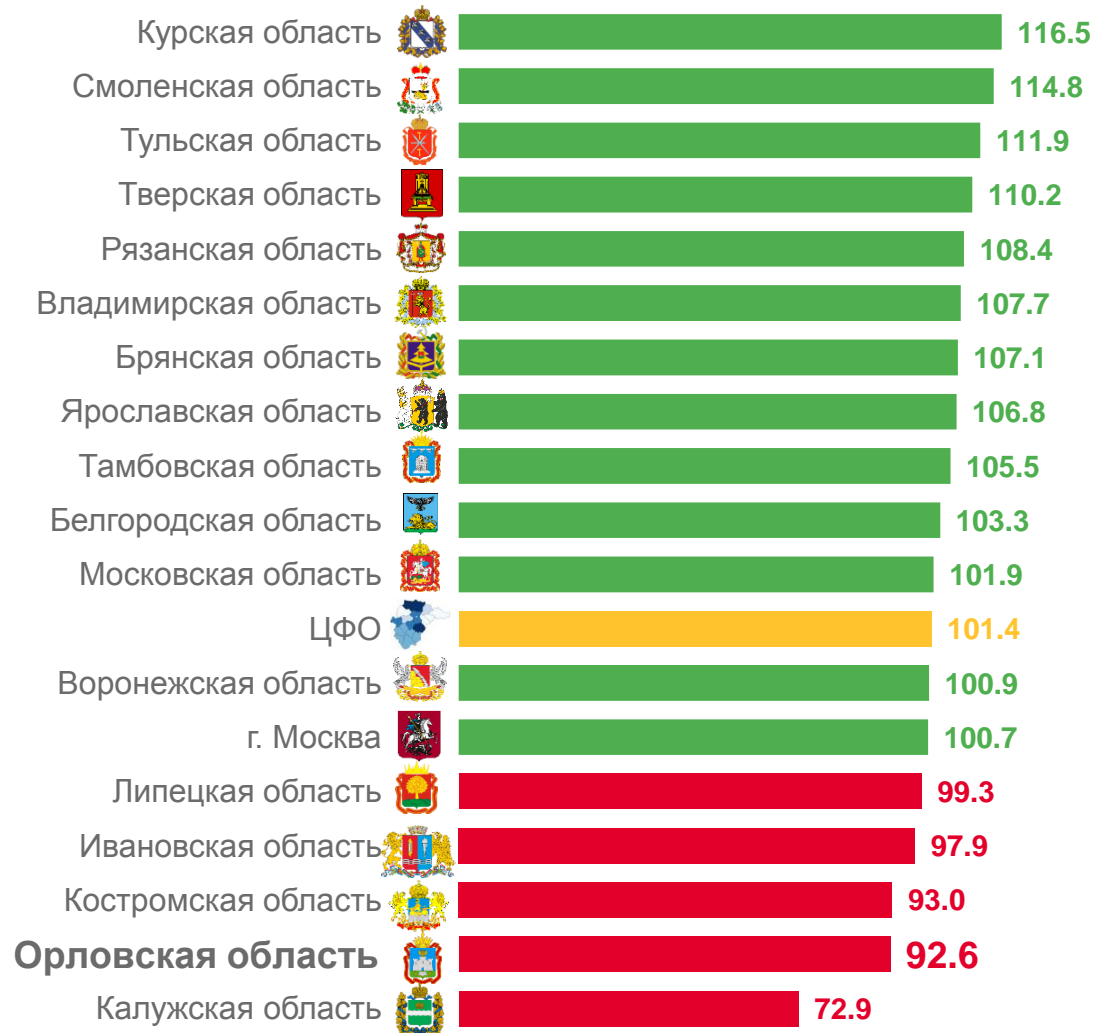




# ИНДЕКСЫ ПРОИЗВОДСТВА ПО РЕГИОНАМ ЦФО

ОБРАБАТЫВАЮЩИЕ ПРОИЗВОДСТВА

ПРОЦЕНТЫ; ЯНВАРЬ-ФЕВРАЛЬ 2023 ГОДА К ЯНВАРЮ-ФЕВРАЛЮ 2022 ГОДА


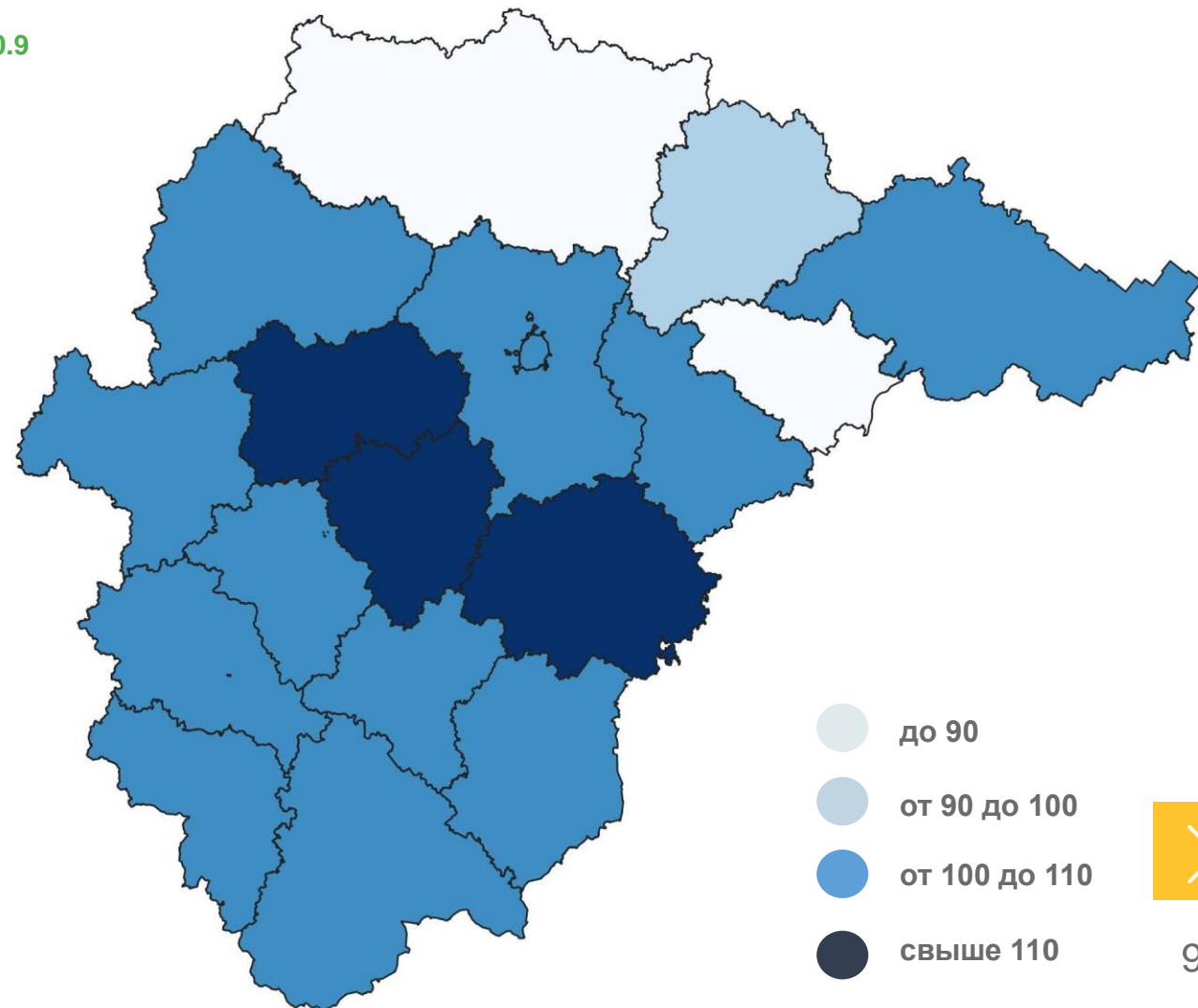
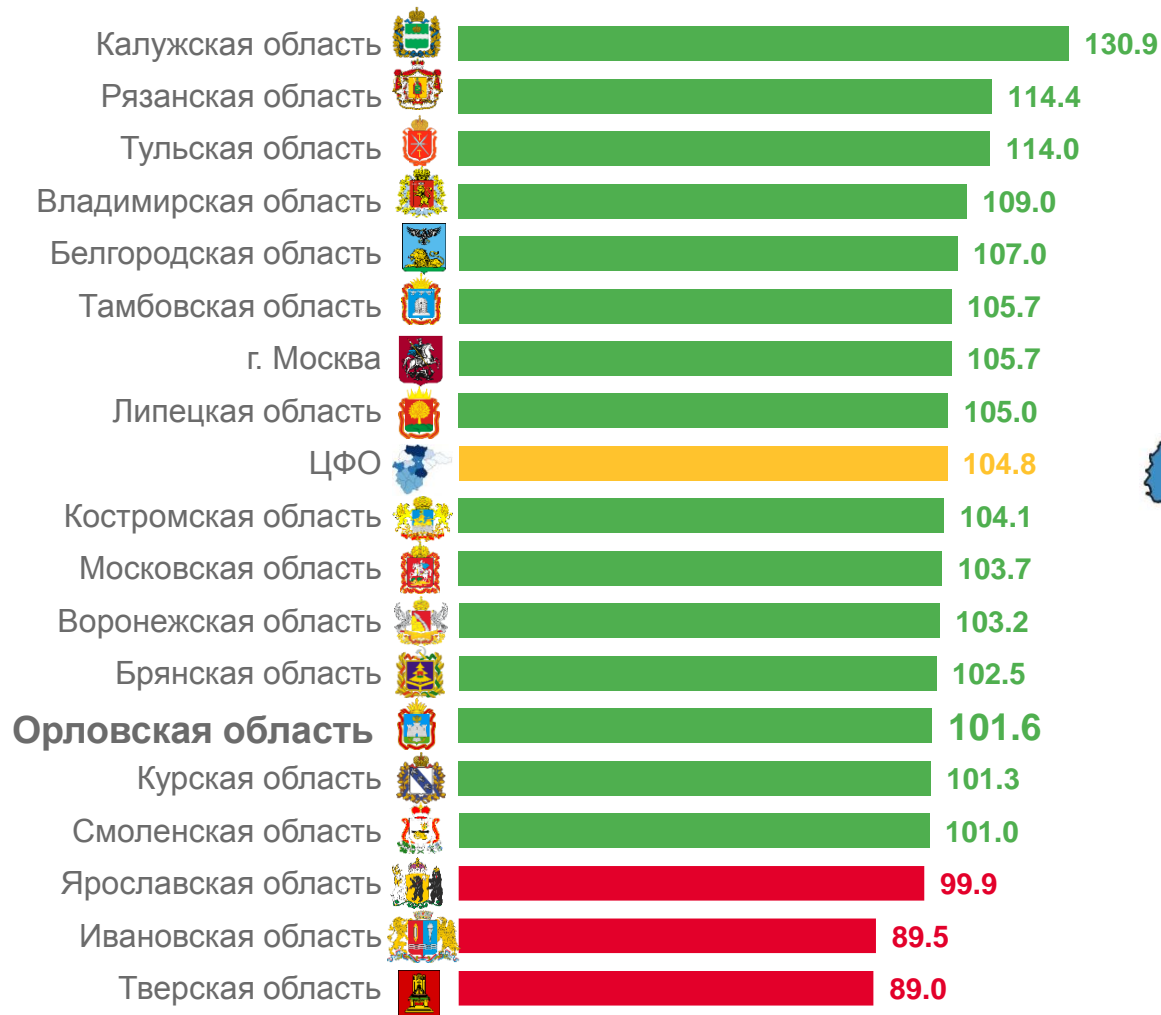






# ИНДЕКСЫ ПРОИЗВОДСТВА ПО РЕГИОНАМ ЦФО


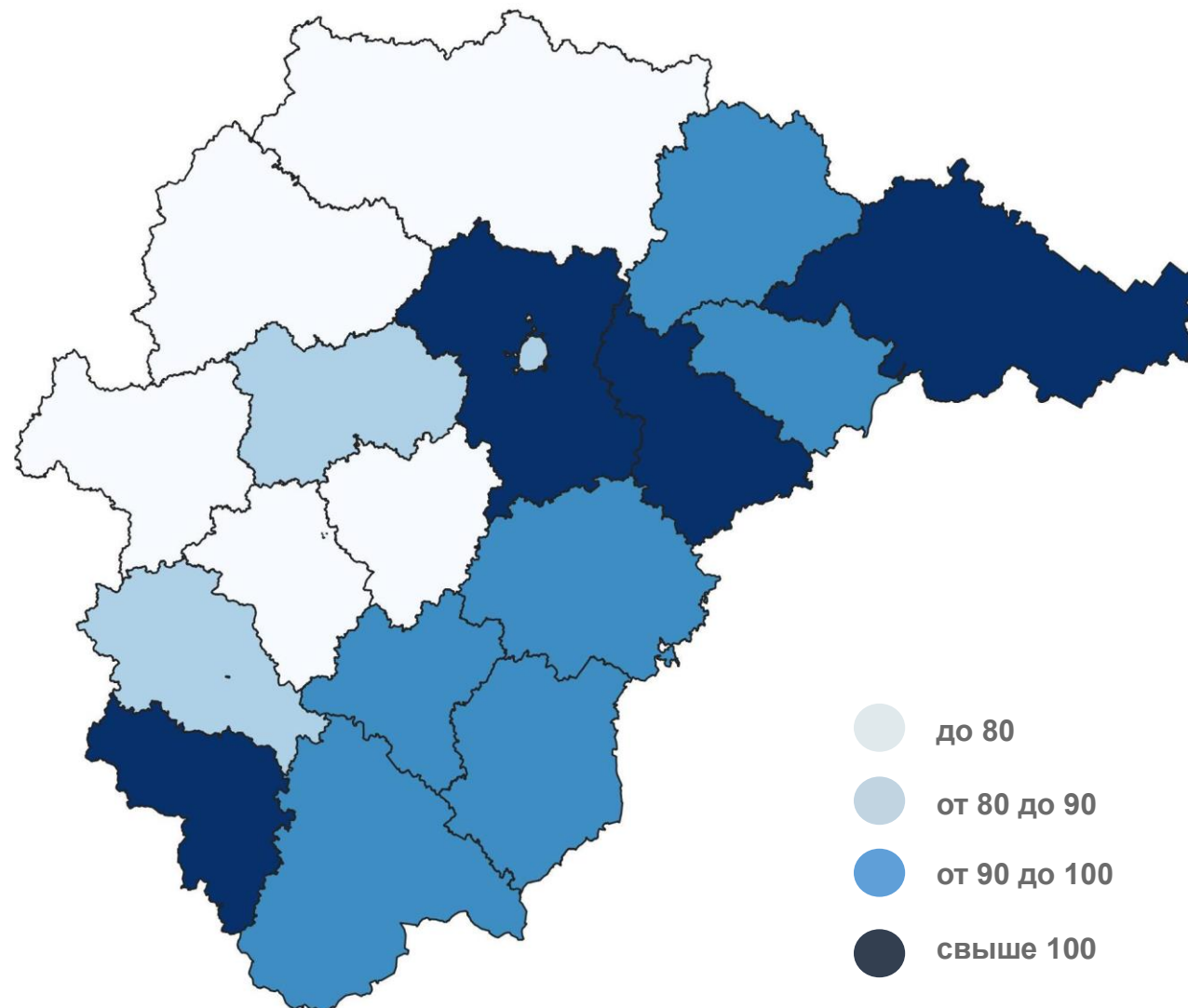
ОБЕСПЕЧЕНИЕ ЭЛЕКТРИЧЕСКОЙ ЭНЕРГИЕЙ, ГАЗОМ И ПАРОМ; КОНДИЦИОНИРОВАНИЕ ВОЗДУХА  
ПРОЦЕНТЫ; ЯНВАРЬ-ФЕВРАЛЬ 2023 ГОДА К ЯНВАРЮ-ФЕВРАЛЮ 2022 ГОДА





# ИНДЕКСЫ ПРОИЗВОДСТВА ПО РЕГИОНАМ ЦФО

ВОДОСНАБЖЕНИЕ; ВОДООТВЕДЕНИЕ, ОРГАНИЗАЦИЯ СБОРА И УТИЛИЗАЦИИ ОТХОДОВ,  
ДЕЯТЕЛЬНОСТЬ ПО ЛИКВИДАЦИИ ЗАГРЯЗНЕНИЙ  
ПРОЦЕНТЫ; ЯНВАРЬ-ФЕВРАЛЬ 2023 ГОДА К ЯНВАРЮ-ФЕВРАЛЮ 2022 ГОДА






# ИНДЕКСЫ ПРОИЗВОДСТВА ПО ВИДАМ ДЕЯТЕЛЬНОСТИ

## ПРОЦЕНТЫ

ЯНВАРЬ-ФЕВРАЛЬ 2023 ГОДА  
К ЯНВАРЮ-ФЕВРАЛЮ 2022 ГОДА

ПЕРИОД К СООТВЕТСТВУЮЩЕМУ ПЕРИОДУ ПРОШЛОГО ГОДА



ИПП

93,7



Добыча полезных ископаемых

113,9



Обрабатывающие производства

92,6



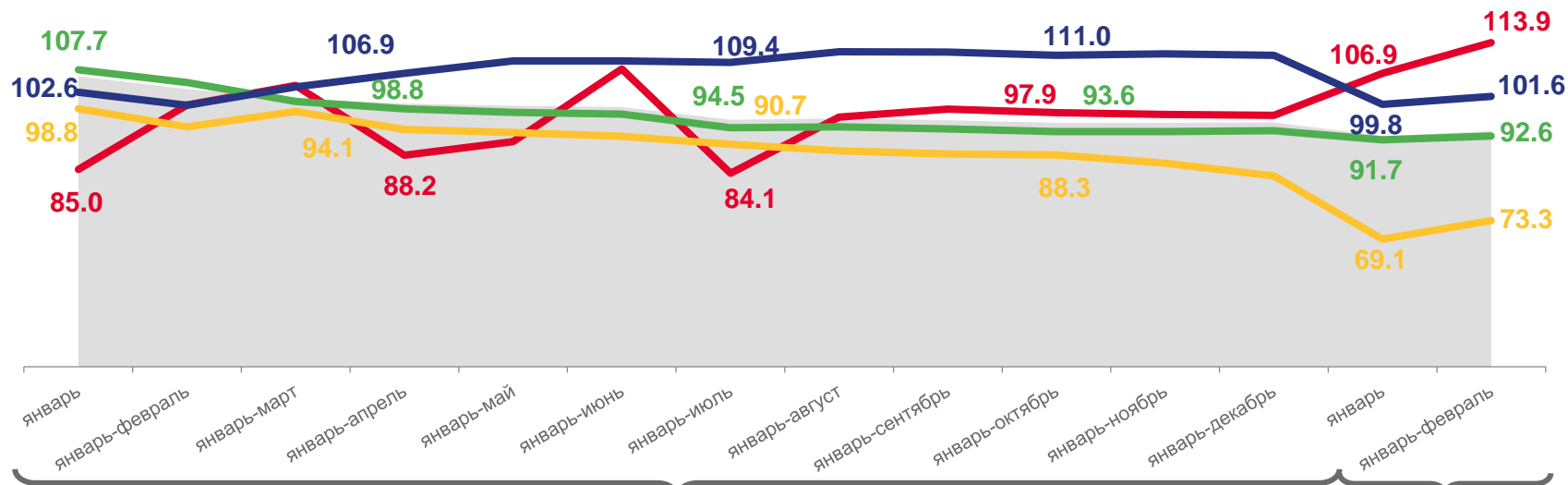
Обеспечение электрической энергией, газом и паром

101,6



Водоснабжение; водоотведение, организация сбора и утилизации отходов, деятельность по ликвидации загрязнений

73,3



Индекс промышленного производства



Добыча полезных ископаемых



Обрабатывающие производства



Обеспечение электрической энергией, газом и паром; кондиционирование воздуха



Водоснабжение; водоотведение, организация сбора и утилизации отходов, деятельность по ликвидации загрязнений





# ИНДЕКСЫ ПРОИЗВОДСТВА ПО ВИДАМ ДЕЯТЕЛЬНОСТИ

## ПРОЦЕНТЫ

ФЕВРАЛЬ 2023 ГОДА  
К ФЕВРАЛЮ 2022 ГОДА

МЕСЯЦ К СООТВЕТСТВУЮЩЕМУ МЕСЯЦУ ПРОШЛОГО ГОДА



ИПП

94,8



Добыча полезных ископаемых

118,5



Обрабатывающие производства

93,4



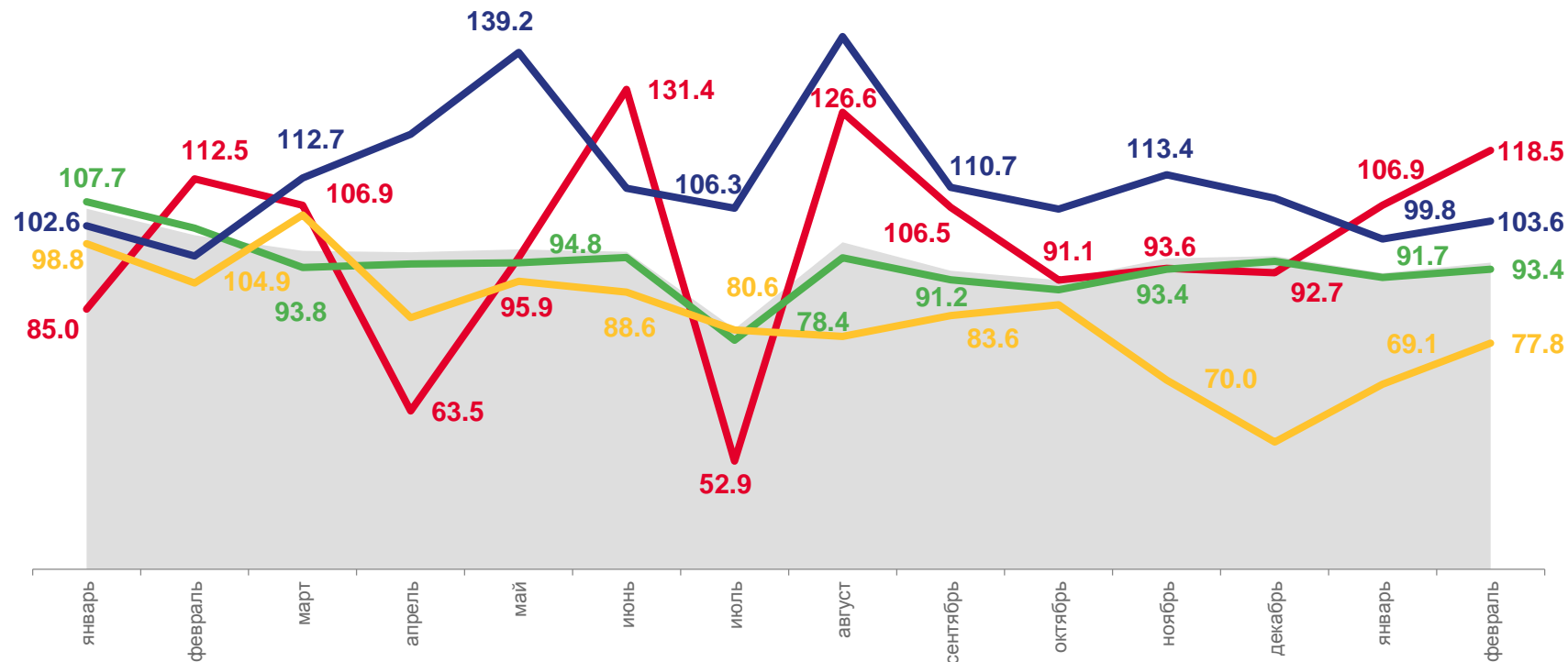
Обеспечение электрической энергией, газом и паром

103,6



Водоснабжение; водоотведение, организация сбора и утилизации отходов, деятельность по ликвидации загрязнений

77,8



Индекс промышленного производства



Добыча полезных ископаемых



Обрабатывающие производства



Обеспечение электрической энергией, газом и паром; кондиционирование воздуха



Водоснабжение; водоотведение, организация сбора и утилизации отходов, деятельность по ликвидации загрязнений





# ИНДЕКСЫ ПРОИЗВОДСТВА ПО ВИДАМ ДЕЯТЕЛЬНОСТИ

## ПРОЦЕНТЫ

ФЕВРАЛЬ 2023 ГОДА  
К ЯНВАРЮ 2023 ГОДА

МЕСЯЦ К ПРЕДЫДУЩЕМУ МЕСЯЦУ



ИПП

102,6



Добыча полезных ископаемых

В 1,7 р.



Обрабатывающие производства

106,2



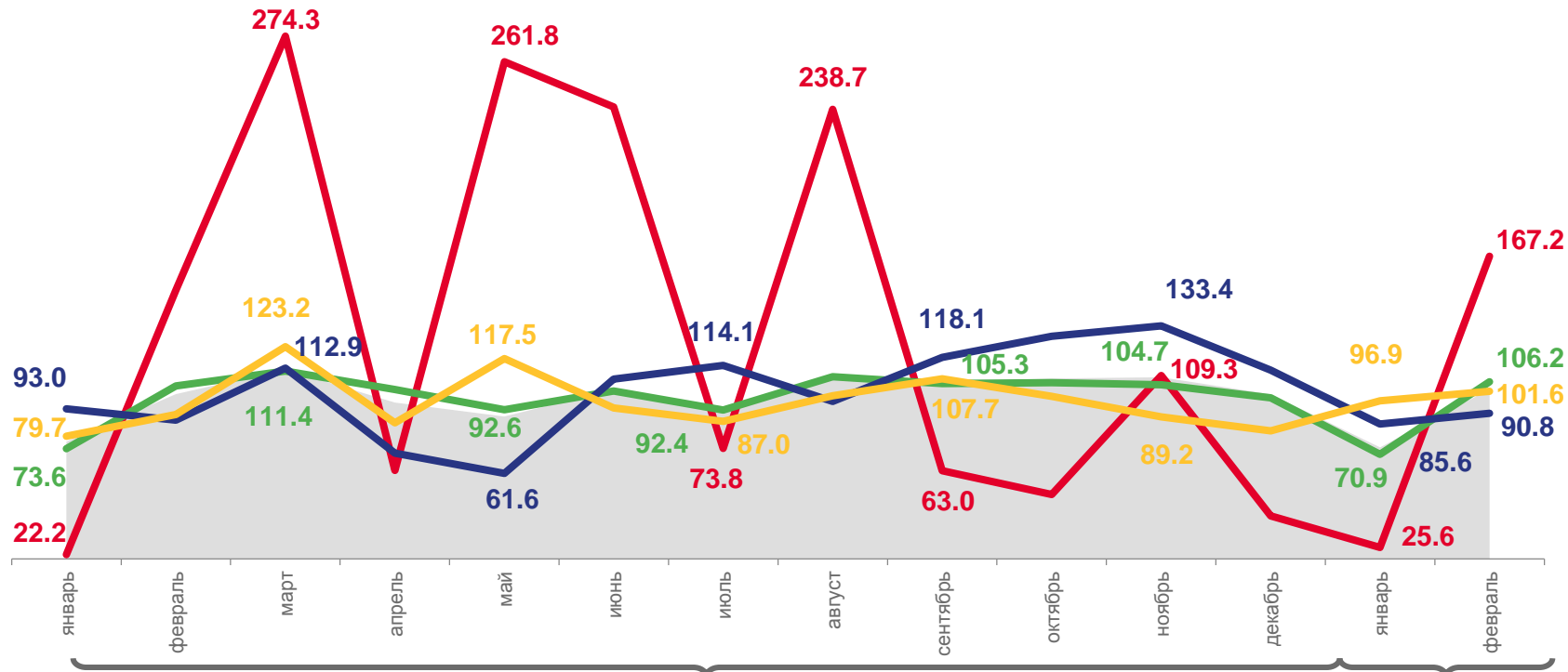
Обеспечение электрической энергией, газом и паром

90,8



Водоснабжение; водоотведение, организация сбора и утилизации отходов, деятельность по ликвидации загрязнений

101,6



Индекс промышленного производства



Добыча полезных ископаемых



Обрабатывающие производства



Обеспечение электрической энергией, газом и паром; кондиционирование воздуха



Водоснабжение; водоотведение, организация сбора и утилизации отходов, деятельность по ликвидации загрязнений





# ИНДЕКСЫ ПРОИЗВОДСТВА ПО ОСНОВНЫМ ВИДАМ ОБРАБАТЫВАЮЩИХ ПРОИЗВОДСТВ

ПРОЦЕНТЫ; ЯНВАРЬ-ФЕВРАЛЬ 2023 ГОДА К ЯНВАРЮ-ФЕВРАЛЮ 2022 ГОДА



149,2

Производство компьютеров, электронных и оптических изделий



125,0

Деятельность полиграфическая и копирование носителей информации



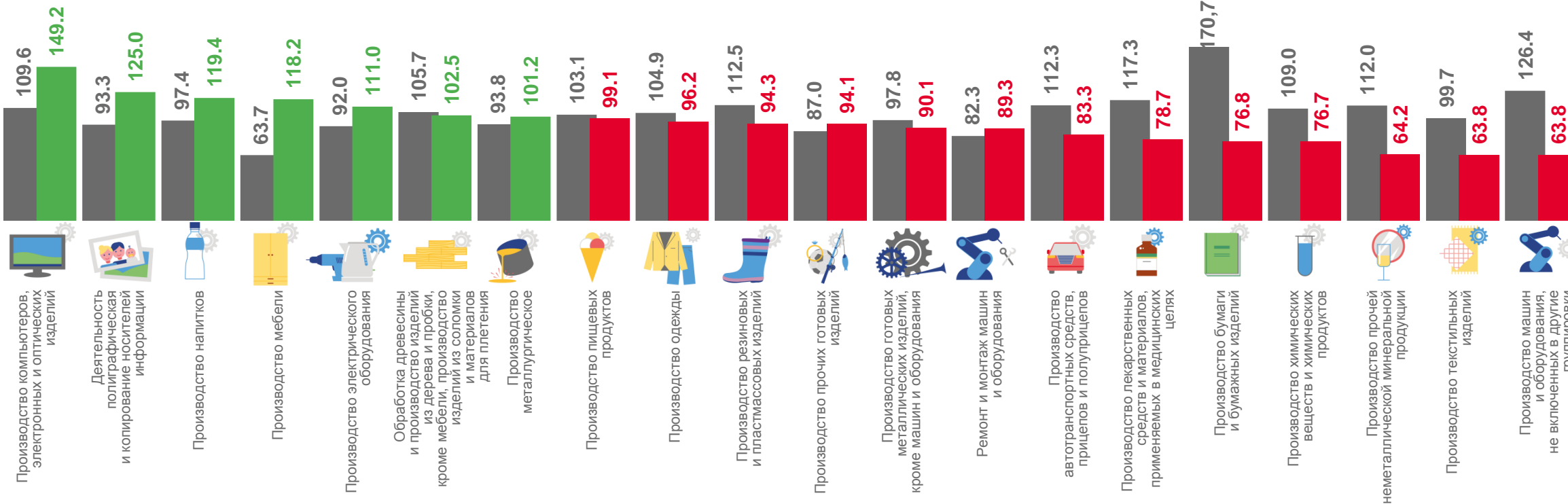
63,8

Производство текстильных изделий



63,8

Производство машин и оборудования, не включенных в другие группировки



■ январь-февраль 2023 г. к январю-февралю 2022 г.

■ январь-февраль 2022 г. к январю-февралю 2021 г.







# ИНДЕКСЫ ПРОИЗВОДСТВА ПО ОСНОВНЫМ ВИДАМ ОБРАБАТЫВАЮЩИХ ПРОИЗВОДСТВ

ПРОЦЕНТЫ; ФЕВРАЛЬ 2023 ГОДА К ФЕВРАЛЮ 2022 ГОДА



157,2

Деятельность полиграфическая и копирование носителей информации



143,5

Производство напитков



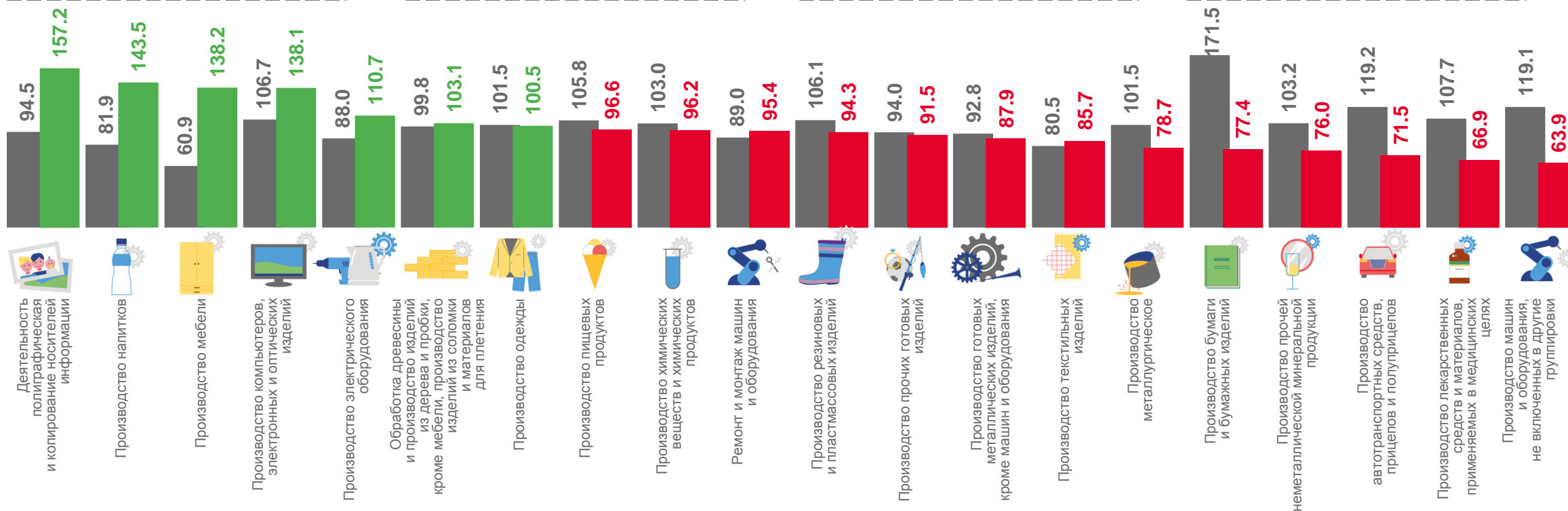
66,9

Производство лекарственных средств и материалов, применяемых в медицинских целях



63,9

Производство машин и оборудования, не включенных в другие группировки



■ февраль 2023 г. к февралю 2022 г.

■ февраль 2022 г. к февралю 2021 г.





# ИНДЕКСЫ ПРОИЗВОДСТВА ПО ОСНОВНЫМ ВИДАМ ОБРАБАТЫВАЮЩИХ ПРОИЗВОДСТВ

ПРОЦЕНТЫ; ФЕВРАЛЬ 2023 ГОДА К ЯНВАРЮ 2022 ГОДА



в 2,5 р.

Производство текстильных изделий



в 1,8 р.

Деятельность полиграфическая и копирование носителей информации



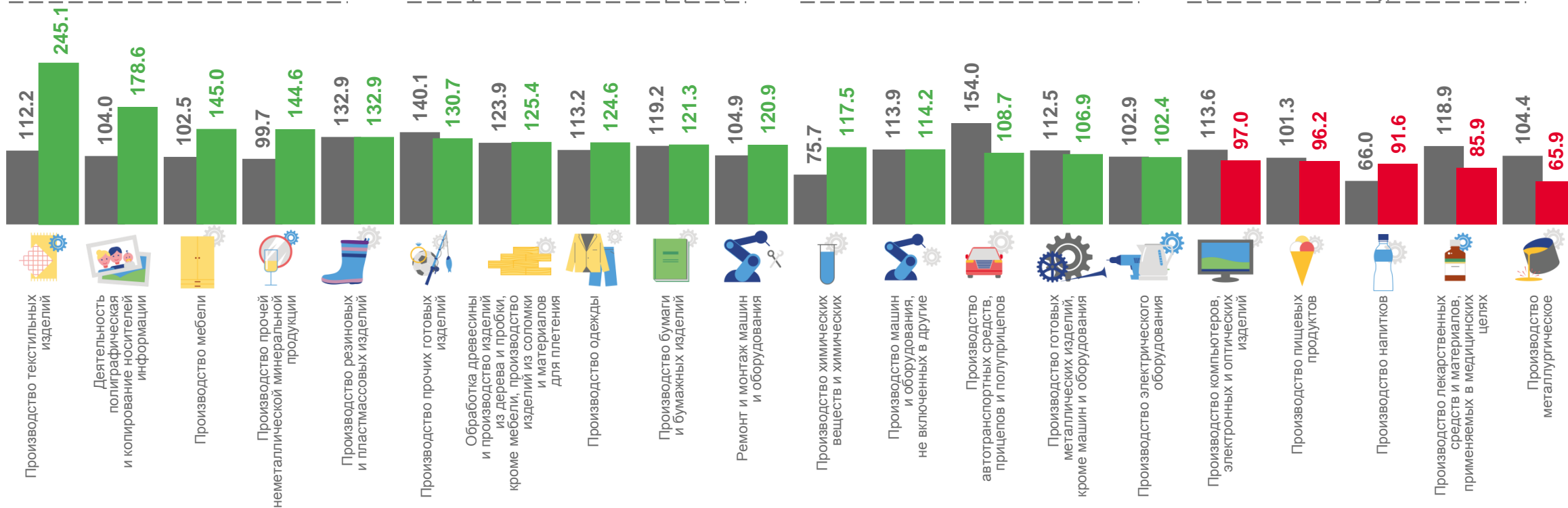
85,9

Производство лекарственных средств и материалов, применяемых в медицинских целях



65,9

Производство металлургическое



■ февраль 2023 г. к январю 2022 г.

■ февраль 2022 г. к январю 2021 г.

